



חוברת הפעלות
לילדיו וילדות
סגל הטכניון

ילדים וילדות יקרים ולהורים, חברי כל הסגלים,
בימים מאתגרים אלו חשוב לנו להזכיר שכולנו יחד, גם
כשאנחנו רחוקים.

החוברת נוצרה כדי להעניק לילדים רגע של יצירה וחיוך,
ולכם ההורים - מעט הקלה ושקט בתוך התקופה.
שמרו על עצמכם, על הלב ועל המורל.
אנחנו כאן בשבילכם.






מערך משאבי אנוש - מדור רווחה

מצאור 10 הבודלים




המציאור סיפור

צרו קומיקס משלכם! מה הדמויות ואמרות? כתבו בבועות וצבעו




אוצרות במעמקי הים

הצוללת שלנו הגיעה למעמקי הים. עזרו לנו למצוא בציור את כל האוצרות.



האוצרות



חפשו בציור את אוגרי האוגר





ככה אני נראה

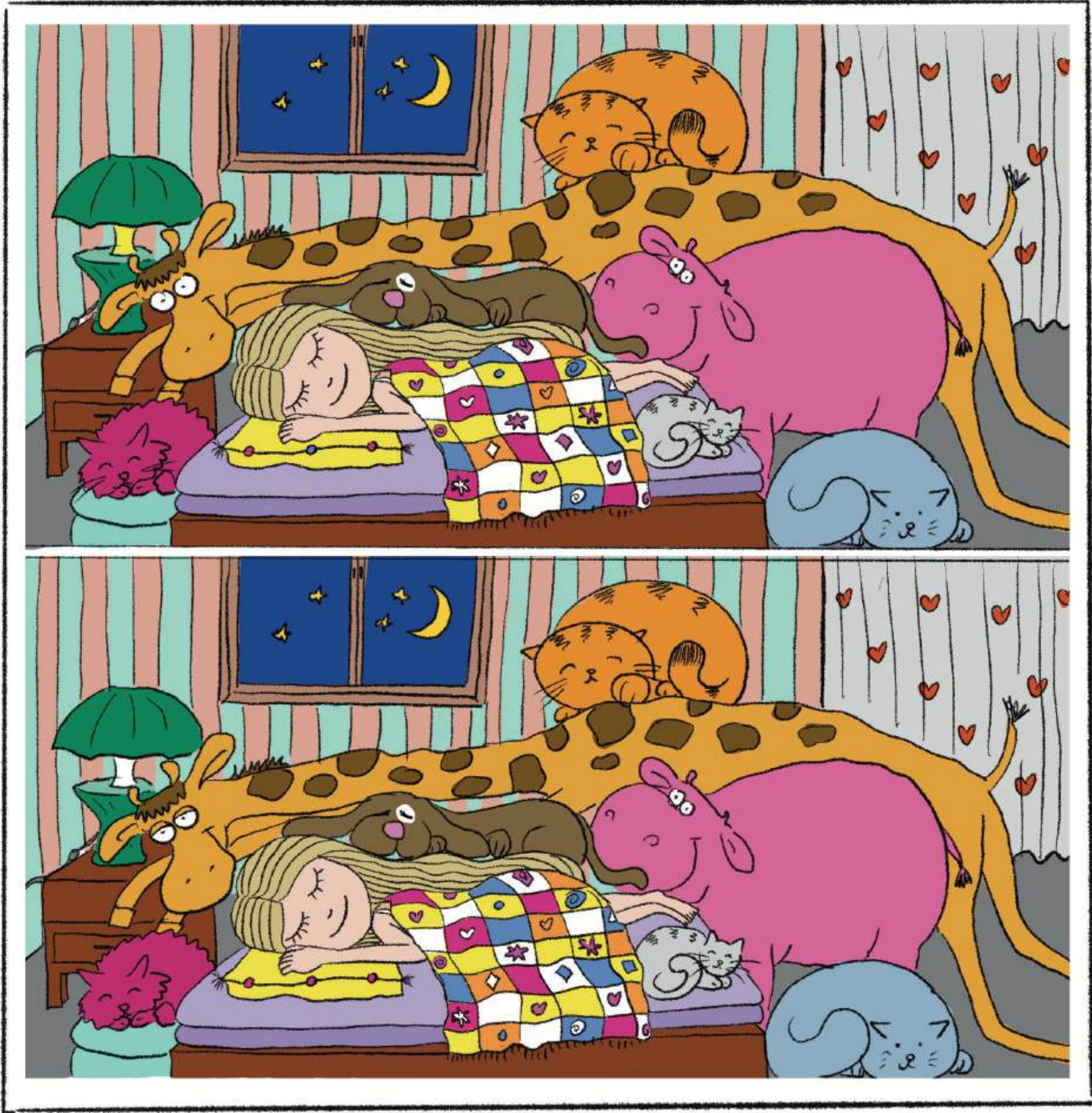




עזרו לקוף להגיע אל הבננה.




מצאו 10 הבודלים



משחק הזכרון

הדפיסו פעמיים, צבעו, גזרו ושחקו.



מצאו את הספרות בציור

מצאו את כל הספרות בציור והקיפו אותן. צבעו את הציור.



דף צביעה



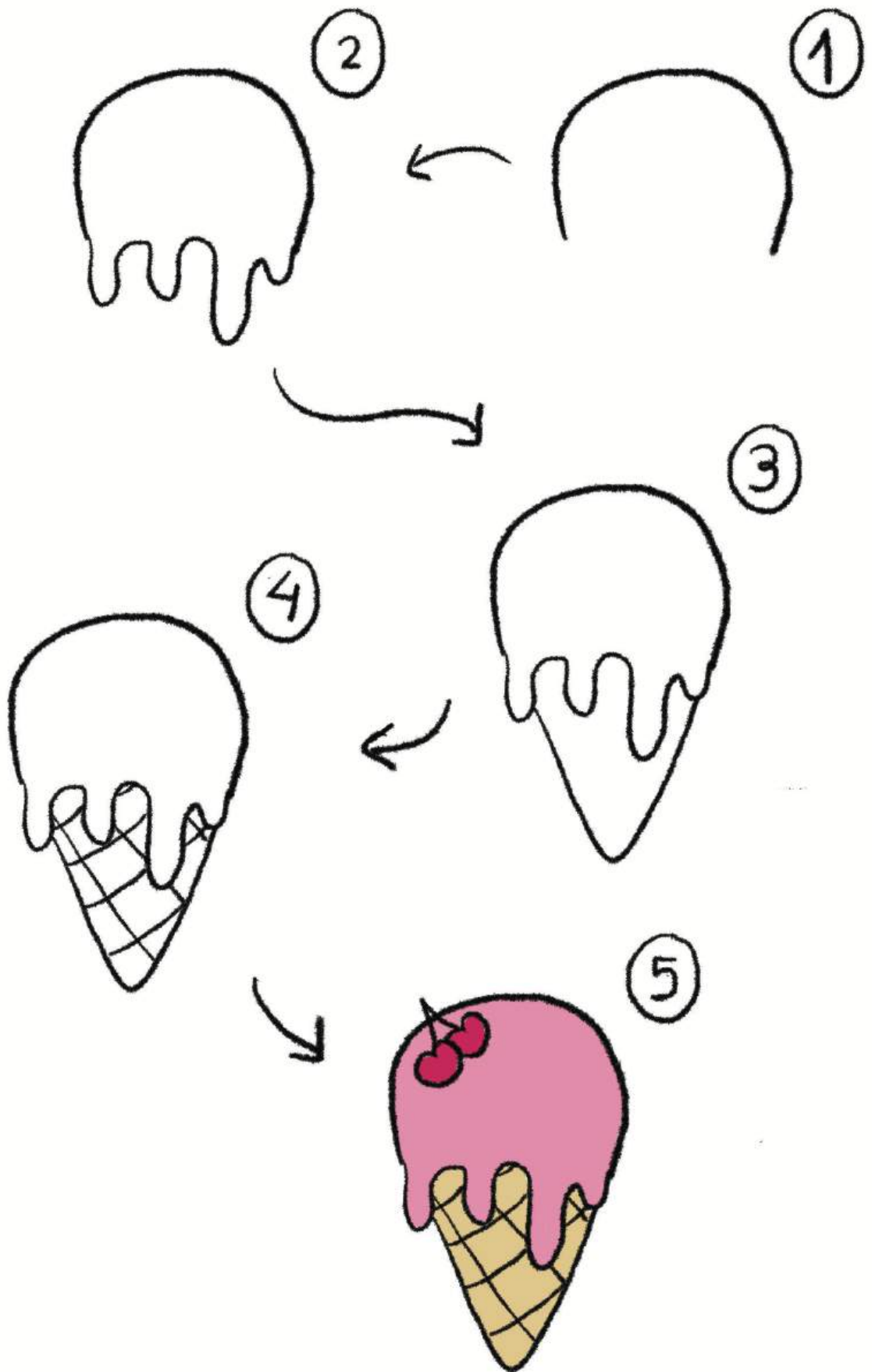
דף צביעה



דף צביעה




איך מצוירים גלידה



בדיחות פיל



איך קוראים לפיל שאוהב חריף?
פילפל



איך קוראים לפיל שעושה ספורט?
פילאטיס



איך קוראים לפיל גבוה מאוד?
נפיל

קיוק פופ ניסויים במעבדה צבעונית

מצרכים

לתערובת:

עוגה מוכנה מפוררת
200 גרם שוקולד חלב מומס
200 גרם שמנת מתוקה

לקישוט ניסויי מעבדה:

שוקולד לבן מומס – מחולק ל-4 קערות
צבעי מאכל טבעיים: ירוק, כחול, צהוב, ורוד
מקלות קיוק פופ / שיפודים
סוכריות קטנות ("בועות ניסוי") – לא חובה

אופן ההכנה

1. מכינים את התערובת

מפוררים את העוגה לקערה, מוסיפים את השוקולד המומס והשמנת, ומערבבים עד לקבלת תערובת אחידה ורכה.

2. מכינים את הכדורים

מגלגלים את התערובת לכדורים בגודל שווה ומניחים בתבנית. מקורים כ-30 דקות להתייצבות ראשונית.

3. מקפיאים לפני הציפוי

מעבירים את הכדורים למקפיא ל-20-30 דקות כדי שיהיו יציבים ולא יתפרקו בזמן הטבילה בשוקולד.

4. מכינים את תערובות המעבדה

מחלקים את השוקולד הלבן המומס ל-4 קערות ומוסיפים לכל אחת צבע אחר. מערבבים היטב עד לקבלת שוקולד צבעוני וחלק.

5. מצפים ומקשטים

טובלים קצה של מקל בשוקולד ומכניסים אותו לכדור.

טובלים כל כדור בשוקולד הצבעוני שבחרים.

אפשר לטפטף עוד צבעים ליצירת "ניסוי כימי מתערבל", ולהוסיף סוכריות כיוף.

6. הקפאה סופית (חשוב!)

לאחר הציפוי, מניחים את הקיוק פופ בכוס או סטנד ומעבירים למקפיא ל-10-15 דקות, כדי שגם השוקולד יתקשה היטב ויתקבל ציפוי חלק ויציב.

בתיאבון!

תשובץ ממתקים


A crossword puzzle grid is shown within a rectangular frame. The grid consists of several empty squares. Clues are provided with arrows and numbers:

- Clue 1: A vertical arrow pointing down to the top square of a 3-square vertical column.
- Clue 2: A horizontal arrow pointing right to the right end of a 4-square horizontal row.
- Clue 3: A vertical arrow pointing down to the top square of a 5-square vertical column.
- Clue 4: A horizontal arrow pointing left to the right end of a 5-square horizontal row.


Illustrations of sweets are placed around the grid, each with a circled number:

- Illustration 1: A pink ice cream cone with a waffle cone, labeled with a circled 1.
- Illustration 2: An orange popsicle on a stick, labeled with a circled 2.
- Illustration 3: A yellow wrapped candy, labeled with a circled 3.
- Illustration 4: A brown chocolate chip cookie, labeled with a circled 4.

איך מצוירים ילדה



מצאו 10 הבדלים



צלליות

התאימו בין המפלצות למעלה לצלליות שלהן למטה

